

Planul National de Cercetare, Dezvoltare si Inovare 2015 – 2020, PN III

Ghidul de utilizare a platformei de evaluare a proiectelor finalizate

Cuprins

I. Date de autentificare	2
1. Autentificare	2
2. Recuperarea parolei pentru un cont existent	3
3. Modificare parola	4
II. Evaluarea proiectelor	5
1. Informatii proiect.....	6
1.1. Sectiunea „ Contract de finantare”	6
1.2. Sectiunea „Raportare on line”	7
2. Modulul „Sectiune Evaluator”	8
2.1. Sectiunea “Fisa de evaluare”	8
2.2. Sectiunea “Centralizare indicatori de rezultat”	9

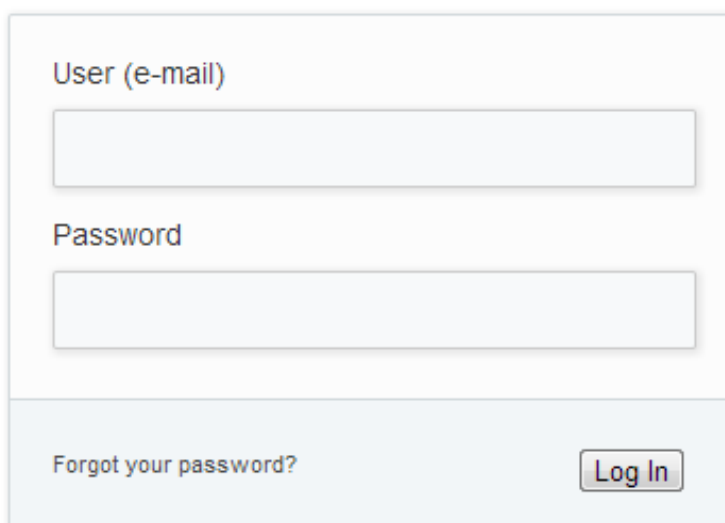
Planul National de Cercetare, Dezvoltare si Inovare 2015 – 2020, PN III

Platforma EVoC: <http://uefiscdi-direct.ro/EVoC>

I. Date de autentificare

1. Autentificare

- Accesati butonul [[Log In](#)] dupa care se va deschide urmatoarea fereastra:



User (e-mail)

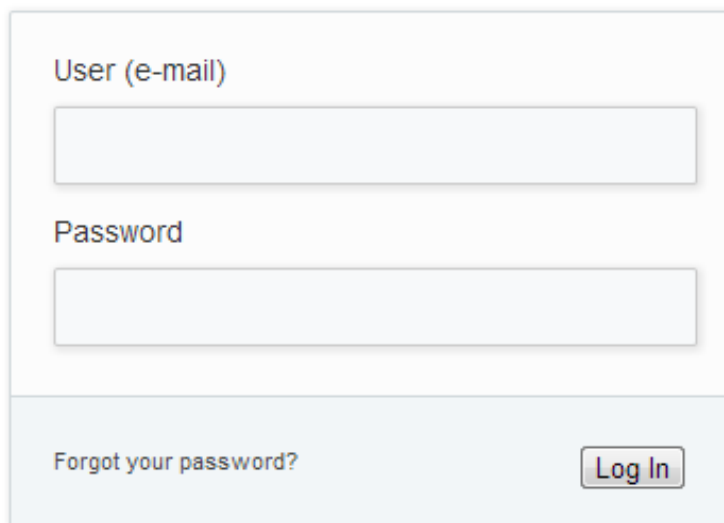
Password

[Forgot your password?](#)

- Completati campurile utilizator (e-mail) si parola cu datele de identificare utilizate pana acum pe platforma on-line.
- Pentru autentificare accesati butonul

2. Recuperarea parolei pentru un cont existent

- Accesati butonul [[Log In](#)] dupa care se va deschide urmatoarea fereastra:

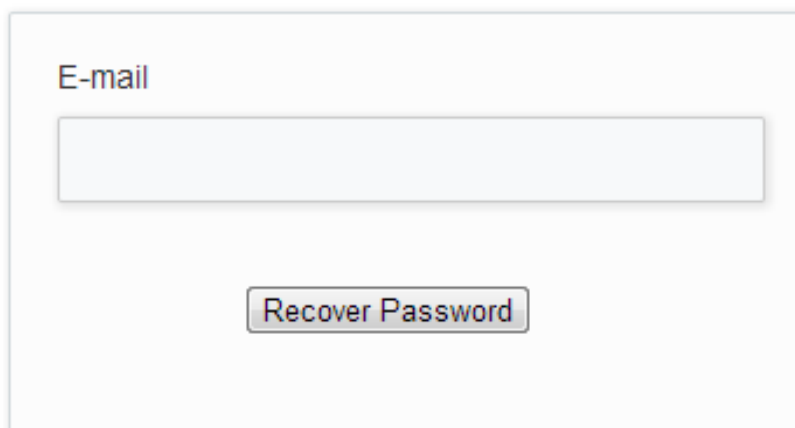


User (e-mail)

Password

[Forgot your password?](#)


- Accesati butonul [Forgot your password?](#) dupa care se va deschide fereastra de recuperare a parolei:



E-mail


- Dupa completarea campului „E-mail”cu adresa de e-mail asociata contului se acceseaza butonul

3. Modificare parola

- Dupa autentificare accesati butonul  din meniul din stanga paginii principale.
- Dupa accesarea butonului „Change Password” se va deschide fereastra de modificare a parolei:

Account Information
Change Password

Old Password	<input type="password"/>
New Password	<input type="password"/>
Confirm New Password	<input type="password"/>

- Se completeaza cele 3 campuri si se acceseaza butonul 

II. Evaluarea proiectelor

- Pentru vizualizarea proiectelor alocate spre evaluare este necesar sa se acceseze butonul [» Evaluare Proiecte](#) din meniul din stanga paginii principale

The screenshot shows the application's main interface. On the left is a sidebar menu with items like 'EVoC', 'Contul Meu', 'Schimba Parola', 'Management Proiecte', 'Evaluare Proiecte' (highlighted with a red box), 'new Ghiduri de Utilizare', and 'Support & Contact'. The main content area is titled 'Evaluare Proiecte' and contains a 'Proiecte Disponibile' section. Below this is a table titled 'Lista Proiectelor Finantate' with columns: 'Nr. Crt.', 'Nr. contract / Data (Cod Depunere)', 'Director Proiect', 'Titlu Proiect', and 'Operatii'. A search filter is visible with fields for 'IdPM:', 'Nr. contr.:', and 'Cod depunere:'. Below the table, it says '[1] [found 3 item(s)]'. The first row shows a project with ID 1 (7384) and a date of 13/07/2012. A blue 'Acceseaza...' button is visible next to the project title.

- Pentru a accesa „Interfata de Control a Proiectului” apasati butonul [Acceseaza...](#) din dreptul proiectului dorit.

- Dupa accesarea butonului se va deschide fereastra:

The screenshot shows the 'Interfata de Control a Proiectului' window. It has a dark blue header with the title. Below the header is a section titled 'CONTRACTARE ON-LINE'. It displays 'CONTRACTUL DE FINANTARE NR. din 13/07/2012' and 'Cod depunere: PN-II-PT-PCCA-2011-3...'. A green 'Acceseaza contract...' button is present. Below this is a section titled 'RAPORTARE ON-LINE' with a table showing project progress.

Nr. Etapa	Nume Etapa	Data Raportare	Buget	Cofinantare	Total	Status	Operatii
1 (7384)	Etapa de licitatie si alocarea banilor; plata arata de catre beneficiar pentru decontarea alocatiei; realizarea proiectului	17/12/2012	530.000,00	0,000,00	530.000,00	Upload OP (In)	Acceseaza...
2 (7384)	Etapa de implementare si activitate de achiziție financiară a rezultatelor	17/12/2013	1040.000,00	115.000,00	1155.000,00	Raportare Indisponibila (C)	
3 (7384)	Optimizarea calitatii proiectului si a rezultatelor de dezvoltare a proiectului	17/12/2014	1010.000,00	115.000,00	1125.000,00	Raportare Indisponibila (C)	
4 (7384)	Optimizarea sistemului de suportati si de finantare	07/07/2015	130.000,00	0,000,00	130.000,00	Raportare Indisponibila (C)	

At the bottom of the window is a button labeled 'Inapoi la lista proiectelor...'.

1.2. Sectiunea „Raportare on-line”

In acest modul se pot vizualiza informatii privind raportarile (financiar si stiintific) pe fiecare etapa de derulare a proiectului.

- Pentru accesarea etapelor de derulare ale proiectului se apasa pe butonul [Acceseaza...](#) din dreptul fiecărei etape ale proiectului, din sectiunea „Raportare on-line”
- Dupa accesare se va deschide fereastra:

Fisa Depunere(8)
Deviz Postcalcul(16)
FEC
RST

FISA DE DEPUNERE DOCUMENTE
ETAPA NR. 1

I. Raportarea Financiara

[]	AR - Acord de realocare an 2012
✓	DPC - Deviz post-calcul 2012
✓	FEC - Fisa de evidenta a cheltuielilor pe capitole
✓	AUD - Raport de audit 2012

II. Raportarea Stiintifica

✓	RST - Raportul stiintific si tehnic in extenso
---	--

SITE-UL PROIECTULUI

Adresa web a site-ului proiectului (ex.: http://www.proiect.ro)	Optiuni
www.icb.ro/centret_re/proiect_national_e/PNII	

DESCRIEREA ETAPEI Nr. 1

Etapa / Activitate / Participant / Descriere	Buget	Cofinantare	Total
1	€ 2.000,00	0,00	€ 2.000,00

- In acest modul se regasesc urmatoarele informatii:
 - Sectiunea “Fisa depunere” – site-ul proiectului, descrierea etapei;
 - Sectiunea “Deviz postcalcul” - devizul etapei;
 - Sectiunea “FEC” – informatiile financiare ale etapei
 - Sectiunea “RST” - raportul stiintific si tehnic in extenso, raportul final, indicatorii de proces si de rezultat

2. Modulul „Sectiune Evaluare”

- Prin intermediul “Sectiune Evaluare” se pot vizualiza indicatorii de rezultat raportati (articole, carti, brevet, participari la conferinte, alte rezultate) in cadrul proiectului si se poate incarca fisa de evaluare completata si semnata si datata.

2.1. Sectiunea “Fisa evaluare”

- In sectiunea “Fisa Evaluare” se incarca fisa de evaluare completata, datata si semnata.
- Dupa accesarea butonului **Fisa Evaluare** se va deschide fereastra ce permite incarcarea fisei de evaluare:

The screenshot shows a web application interface with the following elements:

- Navigation tabs: Management Proiect, **Sectiune Evaluator**, **Fisa Evaluare**, Centralizare Indicatori Performanta.
- Form Title: **Incarcare Fisa Evaluare**
- Form Fields:
 - CONTRACTUL DE FINANTARE NR. [] din **25/07/2012**
 - Cod depunere: **PN-II-PT-PCCA-2011-3.1-C 913**
 - File upload: **Choose File** No file chosen
 - Text area: **OBSERVATII (daca e cazul)**
- Buttons: **Salveaza**, **Salveaza & Inchide Fisa**

Dupa incarcarea Fisei de evaluare, se va accesa butonul „Salveaza&Inchide Fisa”.

2.2. Sectiunea “Centralizare indicatori de rezultat”

- Aceasta sectiune permite vizualizarea indicatorilor de rezultat raportati (articole, carti, brevet, participari la conferinte, alte rezultate) in cadrul proiectului .

Management Proiect **Sectiune Evaluator**

Fisa Evaluare **Centralizare Indicatori de Rezultat**

Lista indicatorilor de rezultat realizati in proiect

CONTRACTUL DE FINANTARE NR.
7 din 07/07/2010
Cod depunere: **PN-II-PT-PCCA-2011**

Nr. crt.	Tip	Denumire	Optiuni
1	Conferinta	Conferinta de lucru privind activitatea de cercetare stiintifica realizata in cadrul proiectului, 2010	<input type="button" value="Detalii"/>

- Prin accesarea butonului “Detalii” se pot vizualiza informatii privind rezultatul raportat (revista, autori,an publicare, etc).